

Бухгалтерская отчетность
за январь-март 20 26 г.

Организация ПАО "Россети Сибирь"
Идентификационный номер налогоплательщика _____

по ОКПО	76749096
ИНН	2460069527

Вид деятельности Передача электроэнергии и технологическое присоединение к распределительным электросетям

по ОКВЭД 2	35.12
------------	-------

Организационно-правовая форма Публичные акционерные общества

по ОКОПФ	12247
----------	-------

Форма собственности Совместная федеральная и иностранная собственность

по ОКФС	31
---------	----

Адрес в пределах места нахождения Российская Федерация, 660021, Красноярский край, г. Красноярск, ул. Богграда, д. 144а

Бухгалтерская отчетность подлежит обязательному аудиту

☐ ДА ☒ НЕТ

Наименование аудиторской организации, проводившей обязательный аудит _____

Идентификационный номер налогоплательщика _____
Основной государственный регистрационный номер _____

ИНН	_____
ОГРН	_____

Бухгалтерская отчетность подлежит утверждению

☐ ДА ☒ НЕТ

Наименование органа, утверждающего бухгалтерскую отчетность _____

Бухгалтерский баланс	3
Отчет о финансовых результатах	5
Отчет об изменениях капитала	6
Отчет о движении денежных средств	7
Общие сведения	9
I. Основа составления	10
II. Раскрытие существенных показателей	11
1. Нематериальные активы	11
2. Основные средства	13
3. Капитальные вложения	16
4. Финансовые вложения	18
5. Прочие внеоборотные активы	20
6. Денежные средства и денежные эквиваленты	20
7. Дебиторская задолженность	21
8. Капитал и резервы	22
9. Кредиты и займы	22
10. Обязательства	24
11. Оценочные обязательства	25
12. Условные обязательства	26
13. Информация о доходах и расходах	27
14. Информация о полученных бюджетных средствах	30
15. Информация по сегментам	30

БУХГАЛТЕРСКИЙ БАЛАНС

на 31 марта 20 26 г.

Организация ПАО "Россети Сибирь"

Отчетная дата
(число, месяц,
по ОКПО
по ОКЕИ

Коды		
0710001		
31	03	2026
76749096		
384		

Единица измерения: тыс. руб.

Пояснения	Наименование показателя	Код	На 31 марта 2026 г.	На 31 декабря 2025 г.	На 31 декабря 2024 г.
	АКТИВ				
	I. ВНЕОБОРОТНЫЕ АКТИВЫ				
1.1-1.2	Нематериальные активы	1110	1 141 089	1 205 943	1 020 911
2.1-3.3	Основные средства	1150	86 049 659	84 938 921	74 453 664
	Инвестиционная недвижимость	1160	270 210	272 400	279 927
4	Финансовые вложения	1170	753 053	749 881	701 722
	Отложенные налоговые активы	1180	3 028 722	3 812 705	3 736 639
5	Прочие внеоборотные активы	1190	8 863 185	8 914 919	8 749 617
	ИТОГО по разделу I	1100	100 105 918	99 894 769	88 942 480
	II. ОБОРОТНЫЕ АКТИВЫ				
	Запасы	1210	2 375 711	1 992 467	1 668 246
	Долгосрочные активы к продаже	1215	2 166	2 321	2 159
	Налог на добавленную стоимость по приобретенным ценностям	1220	102	44	-
7.1-7.2	Дебиторская задолженность	1230	12 614.889	11 707 935	10 735 485
4	Финансовые вложения (за исключением денежных эквивалентов)	1240	-	-	-
6.1	Денежные средства и денежные эквиваленты	1250	8 197 685	9 242 485	2 044 614
7.3	Прочие оборотные активы	1260	3 290 548	3 002 238	2 284 684
	ИТОГО по разделу II	1200	26 481 101	25 947 490	16 735 188
	БАЛАНС	1600	126 587 019	125 842 259	105 677 668

Пояснения	Наименование показателя	Код	На 31 марта 2026 г.	На 31 декабря 2025 г.	На 31 декабря 2024 г.
	ПАССИВ				
	III. КАПИТАЛ И РЕЗЕРВЫ				
	Уставный капитал	1310	9 988 619	9 988 619	9 988 619
	Собственные акции, принадлежащие обществу, задолженность акционеров по оплате акций	1320	-	-	-
	Накопленная дооценка внеоборотных активов	1340	-	-	-
	Добавочный капитал (без накопленной дооценки)	1350	23 179 700	23 179 700	23 179 700
	Резервный капитал	1360	266 664	266 664	266 664
	Нераспределенная прибыль (непокрытый убыток)	1370	(7 933 028)	(12 321 917)	(14 002 059)
	ИТОГО по разделу III	1300	25 501 955	21 113 066	19 432 924
	IV. ДОЛГОСРОЧНЫЕ ОБЯЗАТЕЛЬСТВА				
9.1-9.3	Заемные средства	1410	39 988 403	38 817 913	13 336 104
	Отложенные налоговые обязательства	1420	7 489 935	7 178 569	6 291 171
	Оценочные обязательства	1430	-	-	-
10.1	Прочие долгосрочные обязательства	1450	9 444 684	8 038 984	6 958 670
	ИТОГО по разделу IV	1400	56 923 022	54 035 466	26 585 945
	V. КРАТКОСРОЧНЫЕ ОБЯЗАТЕЛЬСТВА				
9.1-9.3	Заемные средства	1510	11 537 298	12 705 263	35 567 138
10.1	Кредиторская задолженность	1520	28 688 444	34 377 993	20 536 357
10.1	Доходы будущих периодов	1530	-	-	-
11.1	Оценочные обязательства	1540	3 926 187	3 604 434	3 543 684
10.1	Прочие краткосрочные обязательства	1550	10 113	6 037	11 620
	ИТОГО по разделу V	1500	44 162 042	50 693 727	59 658 799
	БАЛАНС	1700	126 587 019	125 842 259	105 677 668

Заместитель генерального
директора по экономике и
финансам

по доверенности от 26 декабря 2025 года № 00/624

(подпись)

А.В. Яценко

(расшифровка подписи)

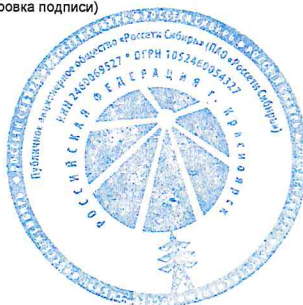
Главный бухгалтер

(подпись)

С.В. Прищепина

(расшифровка подписи)

"29" апреля 2026



ОТЧЕТ О ФИНАНСОВЫХ РЕЗУЛЬТАТАХ

за январь-март 20 26 г.

Организация ПАО "Россети Сибирь"

Единица измерения: тыс. руб.

Форма по ОКУД
Отчетная дата
(число, месяц, год)
по ОКПО
по ОКЕИ

Коды		
0710002		
31	03	2026
76749096		
384		

Пояснения	Наименование показателя	Код	За январь-март 2026 г.	За январь-март 2025 г.
13.1	Выручка	2110	40 444 381	33 072 504
13.2	Себестоимость продаж	2120	(33 968 043)	(28 266 282)
	Валовая прибыль(убыток)	2100	6 476 338	4 806 222
13.2	Коммерческие расходы	2210	(4 820)	(6 607)
13.2	Управленческие расходы	2220	(394 218)	(1 327 652)
	Прибыль (убыток) от продаж	2200	6 077 300	3 471 963
	Доходы от участия в других организациях	2310	-	-
13.3	Проценты к получению	2320	351 992	119 106
13.4	Проценты к уплате	2330	(2 019 205)	(2 348 005)
13.5	Прочие доходы	2340	3 124 162	928 043
13.5	Прочие расходы	2350	(1 633 714)	(703 550)
	Прибыль (убыток) от продолжающейся деятельности до налогообложения	2300	5 900 535	1 467 557
	Налог на прибыль, в том числе	2410	(1 511 646)	(395 466)
	Текущий налог на прибыль	2411	(416 341)	(82 812)
	Отложенный налог на прибыль	2412	(1 095 305)	(312 654)
	Прибыль (убыток) от прекращаемой деятельности (за вычетом относящегося к ней налога на прибыль организаций)	2420	-	-
	Прочее	2460	-	-
	Чистая прибыль (убыток)	2400	4 388 889	1 072 091

Пояснения	Наименование показателя	Код	За январь-март 2026 г.	За январь-март 2025 г.
	СПРАВОЧНО			
	Результат переоценки внеоборотных активов, не включаемый в чистую прибыль (убыток)	2510	-	-
	Результат прочих операций, не включаемый в чистую прибыль (убыток)	2520	-	-
	Налог на прибыль организаций, относящийся к результатам переоценки внеоборотных активов и прочих операций, не включаемых в чистую прибыль	2530	-	-
	Совокупный финансовый результат	2500	4 388 889	1 072 091
	Базовая прибыль (убыток) на акцию, руб. коп.	2900	0,05	0,01
	Разводненная прибыль (убыток) на акцию, руб. коп.	2910	-	-

Заместитель
генерального
директора по
экономике и
финансам

по доверенности от 26 декабря 2025 года № 00/624

А.В. Яценко

(расшифровка подписи)


Главный бухгалтер

(подпись)

С.В. Прищепина

(расшифровка подписи)

"29" апреля 2026



**Отчет об изменениях капитала
за январь-март 2026 г.**

Организация ПАО "Россети Сибирь"
Единица измерения: тыс. руб.

Форма по ОКУД	Коды 0710004		
Отчетная дата (число, месяц, год)	31	03	2026
по ОКПО	76749096		
по ОКЕИ	384		

Пояснения	Наименование показателя	Код	Уставный капитал	Собственные акции, принадлежащие обществу, задолженность акционеров по оплате акций	Накопленная дооценка внеоборотных активов	Добавочный капитал (без накопленной дооценки)	Резервный капитал	Нераспределенная прибыль (непокрытый убыток)	Итого
	На 31 декабря 2024 г.	3100	9 988 619	-	-	23 179 700	266 664	(14 002 059)	19 432 924
	Корректировка в связи с: изменением учетной политики	3110	-	-	-	-	-	-	-
	исправлением ошибок	3120	-	-	-	-	-	-	-
	На 31 декабря 2024 г. после корректировки	3130	9 988 619	-	-	23 179 700	266 664	(14 002 059)	19 432 924

Пояснения	Наименование показателя	Код	Уставный капитал	Собственные акции, принадлежащие обществу, задолженность акционеров по оплате акций	Накопленная дооценка внеоборотных активов	Добавочный капитал (без накопленной дооценки)	Резервный капитал	Нераспределенная прибыль (непокрытый убыток)	Итого
	За январь-март 2025 г.		-	-	-	-	-	1 072 091	1 072 091
	Чистая прибыль (убыток)	3211	-	-	-	-	-	1 072 091	1 072 091
	Переоценка внеоборотных активов	3212	-	-	-	-	-	-	-
	Дивиденды	3227	-	-	-	-	-	-	-
	Иные изменения за счет операций с собственниками (за исключением дивидендов) - всего	3230	-	-	-	-	-	-	-
	Реорганизация юридического лица	3216	-	-	-	-	-	-	-
	Иные изменения - всего	3240	-	-	-	-	-	-	-
	На 31 марта 2025 г.	3250	9 988 619	-	-	23 179 700	266 664	(12 929 968)	20 505 015
	На 31 декабря 2025 г.	3200	9 988 619	-	-	23 179 700	266 664	(12 321 917)	21 113 066
	Корректировка в связи с: изменением учетной политики	3210	-	-	-	-	-	-	-
	исправлением ошибок	3220	-	-	-	-	-	-	-
	На 31 декабря 2025 после корректировки	3230	9 988 619	-	-	23 179 700	266 664	(12 321 917)	21 113 066

Пояснения	Наименование показателя	Код	Уставный капитал	Собственные акции, принадлежащие обществу, задолженность акционеров по оплате акций	Накопленная дооценка внеоборотных активов	Добавочный капитал (без накопленной дооценки)	Резервный капитал	Нераспределенная прибыль (непокрытый убыток)	Итого
	За январь-март 2026 г.		-	-	-	-	-	4 388 889	4 388 889
	Чистая прибыль (убыток)	3311	-	-	-	-	-	4 388 889	4 388 889
	Переоценка внеоборотных активов	3312	-	-	-	-	-	-	-
	Дивиденды	3327	-	-	-	-	-	-	-
	Иные изменения за счет операций с собственниками (за исключением дивидендов) - всего	3330	-	-	-	-	-	-	-
	Реорганизация юридического лица	3316	-	-	-	-	-	-	-
	Иные изменения - всего	3340	-	-	-	-	-	-	-
	На 31 марта 2026 г.	3300	9 988 619	-	-	23 179 700	266 664	(7 933 028)	25 501 955

Заместитель генерального
директора по экономике и
финансам
по доверенности от 26 декабря 2025 года № 00/0624 (подпись)


А.В. Яценко
(расшифровка подписи)

Главный бухгалтер

(подпись)

С.В. Прицепина
(расшифровка подписи)

"29" апреля 2026



ОТЧЕТ О ДВИЖЕНИИ ДЕНЕЖНЫХ СРЕДСТВ

за январь-март 2026 г.

Организация ПАО "Россети Сибирь"

Единица измерения: тыс. руб.

Форма по ОКУД

Отчетная дата

(число, месяц, год)

по ОКПО

по ОКЕИ

Коды		
0710005		
31	03	2026
76749096		
384		

Пояснения	Наименование показателя	Код	За январь-март 2026 г.	За январь-март 2025 г.
	Денежные потоки от текущих операций			
	Поступления - всего	4110	43 019 173	33 477 753
	в том числе:			
	от продажи продукции, товаров, выполнения работ, оказания услуг	4111	40 121 968	32 059 791
	арендных платежей, роялти, комиссионных и иных аналогичных платежей	4112	26 261	40 553
	от перепродажи финансовых вложений	4113	-	-
	процентов по дебиторской задолженности покупателей	4114	9 331	-
	прочие поступления	4119	2 861 613	1 377 409
	Платежи - всего	4120	(41 180 999)	(29 468 816)
	в том числе:			
	поставщикам (подрядчикам) за сырье, материалы, выполненные работы, оказанные услуги	4121	(28 410 139)	(20 255 291)
	в связи с оплатой труда работников	4122	(7 263 303)	(6 014 066)
	процентов по долговым обязательствам	4123	(1 988 763)	(2 327 587)
	налога на прибыль организаций	4124	(1 494)	-
	прочие платежи	4129	(3 517 300)	(871 872)
15.1	Сальдо денежных потоков от текущих операций	4100	1 838 174	4 008 937

Пояснения	Наименование показателя	Код	За январь-март 2026 г.	За январь-март 2025 г.
	Денежные потоки от инвестиционных операций			
	Поступления - всего	4210	1 799	10 388
	в том числе:			
	от продажи внеоборотных активов (кроме финансовых вложений)	4211	1 239	6 884
	от продажи акций других организаций (долей участия)	4212	-	-
	от возврата предоставленных займов, от продажи долговых ценных бумаг (прав требования денежных средств к другим лицам)	4213	-	-
	дивидендов, процентов по долговым финансовым вложениям и аналогичных поступлений от долевого участия в других организациях	4214	-	-
	прочие поступления	4219	560	3 504
	Платежи - всего	4220	(2 882 319)	(1 627 735)
	в том числе:			
	в связи с приобретением, созданием, модернизацией, реконструкцией и подготовкой к использованию внеоборотных активов	4221	(2 488 547)	(1 394 847)
	в связи с приобретением акций других организаций (долей участия)	4222	-	-
	в связи с приобретением долговых ценных бумаг (прав требования денежных средств к другим лицам), предоставление займов другим лицам	4223	(100 344)	-
	процентов по долговым обязательствам, включаемым в стоимость инвестиционного актива	4224	(293 428)	(232 888)
	прочие платежи	4229	-	-
15.1	Сальдо денежных потоков от инвестиционных операций	4200	(2 880 520)	(1 617 347)
	Денежные потоки от финансовых операций			
	Поступления - всего	4310	17 057 334	4 358 062
	в том числе:			
	получение кредитов и займов	4311	17 057 334	4 358 062
	денежных вкладов собственников (участников)	4312	-	-
	от выпуска акций, увеличения долей участия	4313	-	-
	от выпуска облигаций, векселей и других долговых ценных бумаг	4314	-	-
	прочие поступления	4319	-	-

	Платежи - всего	4320	(17 059 788)	(6 857 177)
	в том числе:			
	собственникам (участникам) в связи с выкупом у них акций (долей участия) организации или их выходом из состава участников	4321	-	-
	на уплату дивидендов и иных платежей по распределению прибыли в пользу собственников (участников)	4322	-	-
	в связи с погашением (выкупом) векселей и других долговых ценных бумаг, возврат кредитов и займов	4323	(17 059 748)	(6 857 177)
	прочие платежи	4329	(40)	-
15.1	Сальдо денежных потоков от финансовых операций	4300	(2 454)	(2 499 115)
	Сальдо денежных потоков за отчетный период	4400	(1 044 800)	(107 525)
6.1	Остаток денежных средств и денежных эквивалентов на начало периода	4450	9 242 485	2 044 614
6.1	Остаток денежных средств и денежных эквивалентов на конец периода	4500	8 197 685	1 937 089
	Величина влияния изменения курса иностранной валюты по отношению к рублю	4490	-	-

Заместитель
генерального
директора по
экономике и
финансам

по доверенности от 26 декабря 2025 года № 00/624




(подпись)

А.В. Яценко

(расшифровка подписи)

Главный бухгалтер




(подпись)

С.В. Прищепина

(расшифровка подписи)

"29" апреля 2026



Общие сведения

Данные Пояснения являются неотъемлемой частью промежуточной бухгалтерской (финансовой) отчетности публичного акционерного общества «Россети Сибирь» (ПАО «Россети Сибирь», далее по тексту – «Общество») за январь-март 2026 года, подготовленной в соответствии с установленными в Российской Федерации правилами составления бухгалтерской (финансовой) отчетности.

Все суммы представлены в тыс. руб. Отрицательные показатели показываются в круглых скобках.

Информация об Обществе

Основными видами экономической деятельности публичного акционерного общества «Россети Сибирь» являются:

- передача электроэнергии;
- технологическое присоединение к распределительным сетям.

Основным акционером Общества по состоянию на 31 марта 2026 года, 31 декабря 2025 года является Публичное акционерное общество «Федеральная сетевая компания – Россети» (далее по тексту – ПАО «Россети» или «материнская компания»).

Экономическая среда, в которой Общество осуществляет свою деятельность

Общество осуществляет свою деятельность в Российской Федерации и поэтому подвергается рискам, связанным с состоянием экономики и финансовых рынков Российской Федерации.

Правовая, налоговая и нормативная системы продолжают развиваться и подвержены часто вносимым изменениям, а также допускают возможность разных толкований.

Сохраняющаяся геополитическая напряженность, а также санкции, введенные рядом стран в отношении некоторых секторов российской экономики, российских организаций и граждан повлекли за собой увеличение экономической неопределенности, в том числе снижение ликвидности и большую волатильность на рынках капитала, изменчивость курса российского рубля и ключевой ставки, а также существенное снижение доступности источников долгового финансирования. Оценить последствия введенных и возможных дополнительных санкций в долгосрочной перспективе представляется затруднительным, санкции могут иметь существенное отрицательное влияние на российскую экономику.

Общество принимает все необходимые меры для обеспечения устойчивости деятельности. Представленная промежуточная бухгалтерская (финансовая) отчетность отражает точку зрения руководства на то, какое влияние оказывают условия ведения бизнеса в Российской Федерации на деятельность и финансовое положение Общества. Фактическое влияние будущих условий хозяйствования может отличаться от оценок их руководством.

I. Основа составления

Промежуточная бухгалтерская (финансовая) отчетность составлена в соответствии с федеральными и отраслевыми стандартами бухгалтерского учета, Федеральным законом «О бухгалтерском учете» и иными нормативными правовыми актами по бухгалтерскому учету, утвержденными Министерством финансов Российской Федерации.

Промежуточную бухгалтерскую (финансовую) отчетность следует рассматривать вместе с бухгалтерской (финансовой) отчетностью Общества за год, закончившийся 31 декабря 2025 года.

Отдельные избранные пояснения включены в состав промежуточной бухгалтерской (финансовой) отчетности с целью раскрытия информации:

- об имевших место в промежуточном отчетном периоде существенных фактах хозяйственной жизни Общества,
- актуализирующей информацию, раскрытую в бухгалтерской (финансовой) отчетности Общества за год, закончившийся 31 декабря 2025 года.

II. Раскрытие существенных показателей

1. Нематериальные активы

1.1 Наличие и движение нематериальных активов

Наименование показателя	Период	На начало периода			Изменения за период				На конец периода			тыс.руб.
		Первоначальная стоимость	Накопленные амортизация и обесценение	Балансовая стоимость	Поступило	Выбыло		Начисление (восстановление) обесценения	Начисление амортизации (включая амортизацию обесценения)	Первоначальная стоимость	Накопленные амортизация и обесценение	Балансовая стоимость
						Первоначальная стоимость	Накопленные амортизация и обесценение					
I	2	3	4	5	6	7	8	9	10	11	12	13
Нематериальные активы, всего	01.01.2026-31.03.2026	2 012 144	(1 190 862)	821 282		(1 657)	1 657	-	(78 184)	2 010 487	(1 267 389)	743 098
	01.01.2025-31.03.2025	1 694 243	(978 308)	715 935				-	(67 442)	1 694 243	(1 045 750)	648 493
в том числе:												
результаты интеллектуальной деятельности (исключительные права):	01.01.2026-31.03.2026	28 495	(24 747)	3 748	-	-	-	-	(237)	28 495	(24 984)	3 511
изобретение, промышленный образец, полезная модель	01.01.2025-31.03.2025	28 495	(22 094)	6 401	-	-	-	-	(663)	28 495	(22 757)	5 738
результаты интеллектуальной деятельности (исключительные права):	01.01.2026-31.03.2026	966 346	(829 739)	136 607	-	-	-	-	(14 900)	966 346	(844 639)	121 707
программное обеспечение - программы для ЭВМ, базы данных	01.01.2025-31.03.2025	981 839	(776 477)	205 362	-	-	-	-	(19 948)	981 839	(796 425)	185 414
средства индивидуализации: фирменные наименования, товарные знаки, знаки обслуживания, наименование места происхождения товаров	01.01.2026-31.03.2026	293	(106)	187	-	-	-	-	(14)	293	(120)	173
	01.01.2025-31.03.2025	293	(53)	240	-	-	-	-	(13)	293	(66)	227
неисключительные права на результаты интеллектуальной деятельности	01.01.2026-31.03.2026	1 017 010	(336 270)	680 740	-	(1 657)	1 657	-	(63 033)	1 015 353	(397 646)	617 707
	01.01.2025-31.03.2025	683 616	(179 684)	503 932	-	-	-	-	(46 818)	683 616	(226 502)	457 114

1.2 Капитальные вложения в нематериальные активы

тыс.руб.

Наименование показателя	Период	На начало периода (фактически затраты с учетом накоплен- ного обесценения)	Изменения за период				На конец периода (фактически затраты с учетом накопленного обесценения)
			затраты за период	списано (выбыло) затрат	принято к учету в качестве нематериальных активов	Признание (-) Восстановл ение (+) обесценени я	
1	2	3	4	5	6	7	8
Капитальные вложения на создание и улучшение нематериальных активов	01.01.2026-31.03.2026	307 211	1 243	-	-	-	308 454
	01.01.2025-31.03.2025	251 037	10 622	-	-	-	261 659
Капитальные вложения на приобретение нематериальных активов	01.01.2026-31.03.2026	77 450	12 087	-	-	-	89 537
	01.01.2025-31.03.2025	53 939	-	-	-	-	53 939

2. Основные средства

2.1 Наличие и движение основных средств (без учета права пользования актива)

тыс.руб.

Наименование показателя	Период	На начало периода				Изменения за период				На конец периода			
		Первоначальная стоимость	Накопленная амортизация и обесценение	Балансовая стоимость	Поступило		Выбыло		Признание (-) Восстановление (+) обесценения	Первоначальная стоимость	Накопленная амортизация и обесценение	Балансовая стоимость	
					Первоначальная стоимость	Накопленная амортизация и обесценение	Первоначальная стоимость	Накопленная амортизация и обесценение					
1	2	3	4	5	6	7	8	9	10	11	12	13	14
Основные средства	01.01.2026-31.03.2026	154 841 100	(85 517 283)	69 323 817	2 029 455	(23 470)	(39 922)	29 371	(1 243 081)	-	156 830 633	(86 754 463)	70 076 170
	01.01.2025-31.03.2025	145 424 251	(80 276 961)	65 147 290	1 260 079	(80 039)	(29 553)	25 427	(1 202 990)	-	146 654 777	(81 534 563)	65 120 214
в том числе:													
Здания	01.01.2026-31.03.2026	8 743 560	(4 632 984)	4 110 576	76 627	-	(161)	58	(59 507)	-	8 820 026	(4 692 433)	4 127 593
	01.01.2025-31.03.2025	8 576 341	(4 380 261)	4 196 080	3 512	(19)	(1 788)	599	(58 222)	-	8 578 065	(4 437 903)	4 140 162
Сооружения, кроме ЛЭП	01.01.2026-31.03.2026	8 598 283	(5 213 663)	3 384 620	94 335	-	-	-	(74 339)	-	8 692 618	(5 288 002)	3 404 616
	01.01.2025-31.03.2025	8 467 843	(4 911 546)	3 556 297	7 915	19	(1 445)	601	(75 167)	-	8 474 313	(4 986 093)	3 488 220
Линии электропередач и устройства к ним	01.01.2026-31.03.2026	73 664 996	(41 183 402)	32 481 594	1 222 113	(18 622)	(1 765)	717	(540 918)	-	74 885 344	(41 742 225)	33 143 119
	01.01.2025-31.03.2025	68 757 517	(38 801 675)	29 955 842	782 205	(61 531)	(548)	381	(515 871)	-	69 539 174	(39 378 696)	30 160 478
Машины и оборудование	01.01.2026-31.03.2026	35 052 245	(17 317 751)	17 734 494	363 826	(2 451)	(18 625)	9 897	(265 665)	-	35 397 446	(17 575 970)	17 821 476
	01.01.2025-31.03.2025	32 682 570	(16 204 445)	16 478 125	343 612	(18 040)	(3 794)	2 051	(254 997)	-	33 022 388	(16 475 431)	16 546 957
Производственный и хозяйственный инвентарь, включая прочие объекты	01.01.2026-31.03.2026	28 651 810	(17 162 735)	11 489 075	272 554	(2 397)	(19 371)	18 699	(302 652)	-	28 904 993	(17 449 085)	11 455 908
	01.01.2025-31.03.2025	26 808 385	(15 972 286)	10 836 099	122 835	(468)	(21 920)	21 795	(298 733)	-	26 909 300	(16 249 692)	10 659 608
Земельные участки и объекты природопользования (объекты, потребляемые в течение времени не меняются)	01.01.2026-31.03.2026	130 206	(6 748)	123 458	-	-	-	-	-	-	130 206	(6 748)	123 458
	01.01.2025-31.03.2025	131 595	(6 748)	124 847	-	-	(58)	-	-	-	131 537	(6 748)	124 789

2.2 Амортизация основных средств (без учета амортизации обесценения)

Наименование показателя	Период	На начало периода (-)	Изменение за период		На конец периода
			Поступило (-)	Выбыло (+)	
1	2	3	4	5	6
					7
Амортизация	01.01.2026-31.03.2026	(79 150 096)	-	29 364	(1 343 511)
	01.01.2025-31.03.2025	(73 936 078)	-	25 327	(1 304 417)
в том числе:					
Здания	01.01.2026-31.03.2026	(4 169 443)	-	58	(66 663)
	01.01.2025-31.03.2025	(3 891 576)	(19)	599	(65 402)
Сооружения, кроме ЛЭП	01.01.2026-31.03.2026	(5 120 450)	-	-	(76 260)
	01.01.2025-31.03.2025	(4 810 775)	19	601	(77 130)
Линии электропередач и устройства к ним	01.01.2026-31.03.2026	(37 612 109)	-	717	(594 594)
	01.01.2025-31.03.2025	(35 284 152)	(124)	381	(569 089)
Машины и оборудование	01.01.2026-31.03.2026	(15 946 471)	-	9 897	(288 898)
	01.01.2025-31.03.2025	(14 828 289)	107	1 967	(279 231)
Производственный и хозяйственный инвентарь, включая прочие объекты	01.01.2026-31.03.2026	(16 301 623)	-	18 692	(317 096)
	01.01.2025-31.03.2025	(15 121 286)	17	21 779	(313 565)

тыс.руб.

2.3 Обесценение основных средств

Наименование показателя	Период	На начало периода (-)	Изменение за период					На конец периода
			Амортизация обесценения (+)	Поступило (-)	Выбыло (+)	Признание убытков от обесценения (-)	Восстановление ранее признанных убытков от обесценения (+)	
1	2	3	4	5	6	7	8	9
Обесценение	01.01.2026-31.03.2026	(6 367 187)	100 430	(23 470)	7	-	-	(6 290 220)
	01.01.2025-31.03.2025	(6 340 883)	101 427	(80 039)	100	-	-	(6 319 395)
в том числе:								
Здания	01.01.2026-31.03.2026	(463 541)	7 156	-	-	-	-	(456 385)
	01.01.2025-31.03.2025	(488 685)	7 180	-	-	-	-	(481 505)
Сооружения, кроме ЛЭП	01.01.2026-31.03.2026	(93 213)	1 921	-	-	-	-	(91 292)
	01.01.2025-31.03.2025	(100 771)	1 963	-	-	-	-	(98 808)
Линии электропередач и устройства к ним	01.01.2026-31.03.2026	(3 571 293)	53 676	(18 622)	-	-	-	(3 536 239)
	01.01.2025-31.03.2025	(3 517 522)	53 216	(61 406)	-	-	-	(3 525 712)
Машины и оборудование	01.01.2026-31.03.2026	(1 371 280)	23 233	(2 451)	-	-	-	(1 350 498)
	01.01.2025-31.03.2025	(1 376 156)	24 234	(18 147)	84	-	-	(1 369 985)
Производственный и хозяйственный инвентарь, включая прочие объекты	01.01.2026-31.03.2026	(861 112)	14 444	(2 397)	7	-	-	(849 058)
	01.01.2025-31.03.2025	(851 001)	14 834	(486)	16	-	-	(836 637)
Земельные участки и объекты природопользования (объекты, потребительские свойства которых с течением времени не меняются)	01.01.2026-31.03.2026	(6 748)	-	-	-	-	-	(6 748)
	01.01.2025-31.03.2025	(6 748)	-	-	-	-	-	(6 748)

3. Капитальные вложения

3.1 Наличие и движение капитальных вложений

Наименование показателя	Период	На начало периода	Изменения за период						Признание (-) Восстановление (+) обесценения	На конец периода
			затраты за период	Списано		принято к учету в качестве основных средств или увеличена стоимость капитальных вложений		Обесценение		
				Первоначальная стоимость	Обесценение	первоначальная стоимость	Обесценение			
1	2	3	4	5	6	7	8	9	10	
Незавершенное строительство и незаконченные операции по приобретению, модернизации и техническому перевооружению основных средств	01.01.2026-31.03.2026	12 340 070	2 388 889	(68 903)	15	(2 027 162)	23 470	-	12 656 379	
	01.01.2025-31.03.2025	6 971 137	1 857 401	(27 833)	678	(1 259 299)	80 039	-	7 622 123	
в том числе:										
незавершенное строительство	01.01.2026-31.03.2026	11 490 547	1 884 425	(6 623)	-	(1 892 671)	23 470	-	11 499 148	
	01.01.2025-31.03.2025	6 403 454	1 524 304	-	-	(1 002 927)	80 039	-	7 004 870	
	01.01.2026-31.03.2026	1 320	134 491	-	-	(134 491)	-	-	1 320	
приобретение основных средств	01.01.2025-31.03.2025	1 365	256 372	-	-	(256 372)	-	-	1 365	
	01.01.2026-31.03.2026	848 203	369 973	(62 280)	15	-	-	-	1 155 911	
оборудование к установке	01.01.2025-31.03.2025	566 318	76 725	(27 833)	678	-	-	-	615 888	

3.2 Авансы, выданные под капитальное строительство и приобретение основных средств

Наименование показателя	Период	На начало периода				На конец периода			
		учтенные по условиям договора	величина резерва по сомнительным долгам	балансовая стоимость	учтенные по условиям договора	величина резерва по сомнительным долгам	балансовая стоимость		
1	2	3	4	5	6	7	8		
Авансы, выданные под капитальное строительство и приобретение основных средств	01.01.2026-31.03.2026 01.01.2025-31.03.2025	1 119 477	-	1 119 477	898 537	-	898 537		
		555 291	-	555 291	673 325	-	673 325		

3.3 Наличие и движение прав пользования активами

тыс.руб.

Наименование показателя	Период	На начало периода				Изменения за период							На конец периода			
		Первоначальная стоимость					Накопленная амортизация и обесценение									
		Первоначальная стоимость	накопленная амортизация и обесценение	остаточная стоимость	поступило	выбыло	изменения условий договора	начислено амортизации (с учетом обесценения)	выбыло накопленной амортизации (с учетом амортизации обесценения)	изменения условий договора	признание (-), восстановление (+) обесценения	Первоначальная стоимость	накопленная амортизация и обесценение	остаточная стоимость		
1	2	3	4	5	6	7	8	9	10	11	12	13	14	15		
Права пользования активом	01.01.2026-31.03.2026	1 247 834	(560 336)	687 498	14 472	(7 953)	(1 106)	(35 411)	8 555	(32)	-	-	1 253 247	(587 224)	666 023	
	01.01.2025-31.03.2025	1 703 727	(631 884)	1 071 843	171 806	(42 231)	(174 332)	(31 871)	42 231	(1 437)	-	-	1 658 970	(622 961)	1 036 009	
в том числе:																
Земля и здания	01.01.2026-31.03.2026	986 449	(390 228)	596 221	13 425	(6 880)	1 039	(25 312)	6 886	(128)	-	-	994 033	(408 782)	585 251	
	01.01.2025-31.03.2025	1 115 235	(391 950)	723 285	102 618	(28 849)	(129 424)	(20 728)	28 849	(1 252)	-	-	1 059 580	(385 081)	674 499	
Линии электропередач и устройства к ним	01.01.2026-31.03.2026	177 949	(120 767)	57 182	-	(988)	(788)	(6 356)	1 043	85	-	-	176 173	(125 995)	50 178	
	01.01.2025-31.03.2025	439 879	(162 266)	277 613	22 877	(8 094)	(18 614)	(6 788)	8 094	(52)	-	-	436 048	(161 012)	275 036	
Машины и оборудование	01.01.2026-31.03.2026	74 249	(45 597)	28 652	-	(85)	(1 227)	(3 000)	626	11	-	-	72 937	(47 960)	24 977	
	01.01.2025-31.03.2025	97 556	(56 592)	40 964	46 311	(3 408)	(21 715)	(2 942)	3 408	240	-	-	118 744	(55 886)	62 858	
Прочие	01.01.2026-31.03.2026	9 187	(3 744)	5 443	1 047	-	(130)	(743)	-	-	-	-	10 104	(4 487)	5 617	
	01.01.2025-31.03.2025	51 057	(21 076)	29 981	-	(1 880)	(4 579)	(1 413)	1 880	(373)	-	-	44 598	(20 982)	23 616	

4. Финансовые вложения
4.1 Наличие и движение долгосрочных финансовых вложений

Наименование Показателя	Период	На начало периода			Изменения за период				На конец периода			тыс.руб.
		Первоначальная стоимость	Переоценка, резерв	Балансовая стоимость	Поступило	Выбыло первоначальной стоимости	Выбыло переоценки, резерва	Переоценка, Резерв	Первоначальная стоимость	Переоценка, резерв	Балансовая стоимость	
1	2	3	4	5	6	7	8	9	10	11	12	
Долгосрочные финансовые вложения, всего	01.01.2026-31.03.2026 01.01.2025-31.03.2025	1 229 082 1 229 082	(479 201) (527 360)	749 881 701 722	-	(11 736) -	8 878 -	6 030 6 039	1 217 346 1 229 082	(464 293) (521 321)	753 053 707 761	
в том числе:												
Вклады в дочерние общества	01.01.2026-31.03.2026 01.01.2025-31.03.2025	60 071 60 071	- (1 000)	60 071 59 071	-	-	-	-	60 071 60 071	- (1 000)	60 071 59 071	
Вклады в прочие организации (обращающиеся на ОРЦБ)	01.01.2026-31.03.2026 01.01.2025-31.03.2025	26 644 26 644	131 449 84 290	158 093 110 934	-	(11 736) -	8 878 -	6 030 6 039	14 908 26 644	146 357 90 329	161 265 116 973	
Вклады в прочие организации (не обращающиеся на ОРЦБ)	01.01.2026-31.03.2026 01.01.2025-31.03.2025	1 142 367 1 142 367	(610 650) (610 650)	531 717 531 717	-	-	-	-	1 142 367 1 142 367	(610 650) (610 650)	531 717 531 717	

Движение краткосрочных финансовых вложений

тыс.руб.

Наименование показателя	Период	На начало периода		Изменения за период				На конец периода		
		Первоначальная стоимость	Переоценка, резерв	Балансовая стоимость	Поступило	Выбыло первоначальной стоимости	Выбыло переоценки, резерва	Переоценка, Резерв	Первоначальная стоимость	Переоценка, резерв
1	2	3	4	5	6	7	8	9	10	11
12										
Краткосрочные финансовые вложения, всего	01.01.2026-31.03.2026	-	-	-	100 344	(100 344)	-	-	-	-
	01.01.2025-31.03.2025	-	-	-	-	-	-	-	-	-
в том числе:										
Вклады в депозиты, с установленным сроком погашения свыше 3-х месяцев	01.01.2026-31.03.2026	-	-	-	-	-	-	-	-	-
	01.01.2025-31.03.2025	-	-	-	-	-	-	-	-	-
Облигационные займы	01.01.2026-31.03.2026	-	-	-	-	-	-	-	-	-
	01.01.2025-31.03.2025	-	-	-	-	-	-	-	-	-
Предоставленные займы	01.01.2026-31.03.2026	-	-	-	-	-	-	-	-	-
	01.01.2025-31.03.2025	-	-	-	-	-	-	-	-	-
Долговые ценные бумаги (вексель)	01.01.2026-31.03.2026	-	-	-	100 344	(100 344)	-	-	-	-
	01.01.2025-31.03.2025	-	-	-	-	-	-	-	-	-

4.2 Информация о переоценке финансовых вложений, по которым определяется текущая рыночная стоимость

Наименование группы финансовых вложений	За январь-март 2026 года			За январь-март 2025 года		
	Доходы	Расходы	Разница между доходами и расходами	Доходы	Расходы	Разница между доходами и расходами
	2	3	4	5	6	7
Вклады в дочерние общества	-	-	-	-	-	-
Вклады в зависимые общества	-	-	-	-	-	-
Вклады в прочие организации	6 040	(10)	6 030	6 090	(51)	6 039
Облигационные займы	-	-	-	-	-	-

5. Прочие внеоборотные активы

В строке 1190 «Прочие внеоборотные активы» бухгалтерского баланса отражены:

Наименование показателя	На 31 марта 2026 года	На 31 декабря 2025 года	На 31 декабря 2024 года
1	2	3	4
Долгосрочная дебиторская задолженность (см. примечание 7 «Дебиторская задолженность»)	8 856 399	8 908 133	8 742 831
Имущество, переданное в оперативное управление	6 786	6 786	6 786
Итого прочие внеоборотные активы	8 863 185	8 914 919	8 749 617

6. Денежные средства и денежные эквиваленты

6.1 Состав денежных средств и денежных эквивалентов

Наименование показателя	На 31 марта 2026 года	На 31 декабря 2025 года	На 31 декабря 2024 года
1	2	3	4
Средства в кассе	-	-	-
Средства на расчетных счетах	7 142 528	9 242 244	2 044 233
Средства на валютных счетах	-	-	-
Средства на специальных счетах в банках	1 055 000	-	-
Переводы в пути	157	241	381
Итого денежные средства	8 197 685	9 242 485	2 044 614
Краткосрочные банковские депозиты (со сроком размещения до трех месяцев)	-	-	-
Итого денежные эквиваленты	-	-	-
Итого денежные средства и денежные эквиваленты	8 197 685	9 242 485	2 044 614

Депозитные вклады размещены в финансовых учреждениях, которые считаются надежными контрагентами с устойчивым финансовым положением на финансовом рынке Российской Федерации.

Денежные средства на банковских счетах, ограниченные к использованию Обществом, по состоянию на 31 марта 2026 года составляют 826 418 тыс. руб.

По состоянию на 31 марта 2026 года денежные средства целевого назначения на счетах Управления федерального казначейства составили 174 890 тыс. руб. (по состоянию на 31 декабря 2025 года: 313 955 тыс. руб.).

7. Дебиторская задолженность

7.1 Наличие дебиторской задолженности

Наименование показателя	тыс.руб.		
	На 31 марта 2026 года	На 31 декабря 2025 года	На 31 декабря 2024 года
1	2	3	4
Дебиторская задолженность, всего	30 226 599	29 735 955	29 458 891
Долгосрочная дебиторская задолженность (в составе строки 1190 Бухгалтерского баланса)	8 864 934	8 908 133	8 742 865
Покупатели и заказчики	743 699	984 842	1 909 886
Прочие дебиторы:	8 121 235	7 923 291	6 832 979
Расчеты по претензиям, штрафам, пеням и неустойкам	5 425 777	5 258 670	4 329 223
Векселя	1 544 785	1 544 785	1 544 785
Прочие дебиторы	1 150 673	1 119 836	958 971
в том числе, реструктуризированная задолженность	1 133 945	1 109 697	939 322
Краткосрочная дебиторская задолженность (строка 1230 Бухгалтерского баланса)	21 361 665	20 827 822	20 716 026
Покупатели и заказчики	16 891 990	16 275 084	16 578 689
Авансы выданные	266 537	275 457	427 884
Прочие дебиторы:	4 203 138	4 277 281	3 709 453
Расчеты по претензиям, штрафам, пеням и неустойкам	1 661 518	1 779 970	1 615 412
Расчеты по возмещению материального ущерба	1 694 511	1 694 625	822 326
Расчеты по договорам уступки права требования	328 935	285 449	348 949
Расчеты по договорам о переустройстве объектов основных средств	123 835	150 261	4 266
Расчеты с бюджетом по налогам и страховым взносам	4 300	6 549	5 802
Расчеты по бездоговорному потреблению электроэнергии	54 066	64 397	59 960
Госпошлина, подлежащая возврату от контрагентов на основании решений судов	31 378	33 023	30 088
Прочие дебиторы	304 595	263 007	822 650

Дебиторская задолженность, которая не погашена или с высокой степенью вероятности не будет погашена в сроки, установленные договором, и необеспеченная соответствующими гарантиями, поручительствами или иными способами, показана в бухгалтерском балансе за минусом резервов сомнительных долгов.

7.2 Резерв по сомнительным долгам

тыс.руб						
Наименование показателя	Период	На начало периода	Начислено	Восстановлено	Использовано	На конец периода
1	2	3	4	5	6	7
Резерв по сомнительным долгам	01.01.2026-31.03.2026	(9 119 887)	(154 907)	316 659	202 824	(8 755 311)
	01.01.2025-31.03.2025	(9 980 575)	(228 861)	43 237	82 516	(10 083 683)

7.3 Прочие оборотные активы

тыс.руб.			
Наименование показателя	31.03.2026	31.12.2025	31.12.2024
1	2	3	4
НДС с авансов полученных	2 990 788	2 702 030	2 118 346
Выполненные этапы незавершенных работ	297 925	297 900	162 960
Недостачи, потери	1 835	2 061	3 378
НДС от реализации недвижимого имущества	-	247	-
Итого прочие оборотные активы	3 290 548	3 002 238	2 284 684

8. Капитал и резервы

Источником выплаты дивидендов является чистая прибыль ПАО «Россети Сибирь», определяемая в соответствии с требованиями, установленными действующим законодательством Российской Федерации.

9. Кредиты и займы

9.1 Информация о движении заемных средств

тыс.руб.				
Наименование показателя	Долгосрочные		Краткосрочные	
	01.01.2026-31.03.2026	01.01.2025-31.03.2025	01.01.2026-31.03.2026	01.01.2025-31.03.2025
1	2	3	4	5
Остаток задолженности по заемным средствам на начало периода	38 817 913	13 336 104	12 705 263	35 567 138
Получено заемных средств в отчетном периоде (в т. ч. овердрафт)	17 057 334	2 000 000	-	2 358 062
В результате перевода долгосрочной задолженности в краткосрочную	-	(70 225)	-	70 225
Начислено процентов (в т. ч. овердрафт)	-	-	2 287 130	2 562 023
Погашено в части основной суммы долга (в т. ч. овердрафт)	(15 886 844)	(499 115)	(1 172 904)	(6 358 062)
Погашено в части начисленных процентов (в т. ч. овердрафт)	-	-	(2 282 191)	(2 560 475)
Остаток задолженности по заемным средствам на конец периода	39 988 403	14 766 764	11 537 298	31 638 911

9.2 Информация о видах заемных средств

Наименование показателя	тыс.руб.			
	Долгосрочные		Краткосрочные	
	На 31 марта 2026 года	На 31 декабря 2025 года	На 31 марта 2026 года	На 31 декабря 2025 года
1	2	3	4	5
Обеспеченные кредиты и займы	-	-	-	-
Необеспеченные кредиты и займы	39 988 403	38 817 913	11 342 408	12 515 383
Обеспеченные облигационные займы	-	-	-	-
Необеспеченные облигационные займы	-	-	-	-
Проценты к уплате	-	-	194 890	189 880

По состоянию на 31 марта 2026 года, сумма свободного лимита по открытым, но неиспользованным кредитным линиям Общества составила 90 669 117 тыс. руб. (по состоянию на 31 декабря 2025 года: 78 666 703 тыс. руб.).

По состоянию на 31 марта 2026 года, величина денежных средств, которая может быть получена Обществом на условиях овердрафта, составила 2 000 000 тыс. руб. (по состоянию на 31 декабря 2025 года: 2 000 000 тыс. руб.).

Общество имеет возможность привлечь дополнительное финансирование в пределах соответствующих лимитов, в том числе для обеспечения исполнения своих краткосрочных обязательств.

9.3 Проценты по заемным средствам

Наименование показателя	тыс.руб.	
	За январь- март 2026 года	За январь- март 2025 года
1	2	3
Включенные в стоимость инвестиционных активов проценты по заемным средствам, связанным с приобретением, сооружением или изготовлением инвестиционных активов	11 568	42 532
Включенные в стоимость инвестиционных активов проценты по заемным средствам, взятым на цели, не связанные с приобретением, сооружением или изготовлением инвестиционных активов	279 871	190 222
Проценты по заемным средствам, отнесенные на прочие расходы	1 995 691	2 329 269
Итого проценты, начисленные по заемным средствам	2 287 130	2 562 023
<i>Доходы от временного использования заемных средств в качестве финансовых вложений в том числе:</i>	-	-
<i>Доходы, учтенные при уменьшении расходов по займам, связанных с приобретением, сооружением и (или) изготовлением инвестиционного актива.</i>	-	-

10. Обязательства

10.1 Наличие обязательств (за исключением оценочных)

тыс.руб.

Наименование показателя	На 31 марта 2026 года	На 31 декабря 2025 года	На 31 декабря 2024 года
1	2	3	4
Прочие долгосрочные обязательства, всего (строка 1450 Бухгалтерского баланса)	9 444 684	8 038 984	6 958 670
<i>в том числе:</i>			
Долгосрочная кредиторская задолженность, включая:	7 581 873	6 212 620	5 375 789
Авансы полученные, в том числе:	6 808 928	5 419 427	4 187 285
<i>По технологическому присоединению</i>	6 246 625	4 894 300	4 024 015
<i>Прочие авансы</i>	562 303	525 127	163 270
Прочая кредиторская задолженность, в том числе:	772 945	793 193	1 188 504
<i>Расчеты по обязательствам по аренде</i>	762 636	780 854	1 178 247
<i>Обеспечительные платежи</i>	10 309	12 339	10 191
<i>НДС с авансов выданных</i>	-	-	66
Доходы будущих периодов	1 645 595	1 589 740	1 174 891
Прочие долгосрочные обязательства	217 216	236 624	407 990
Краткосрочные обязательства, всего:	28 698 557	34 384 030	20 547 977
<i>в том числе:</i>			
Краткосрочная кредиторская задолженность (строка 1520 Бухгалтерского баланса), включая:	28 688 444	34 377 993	20 536 357
Поставщики и подрядчики	8 660 781	13 488 190	6 475 303
Авансы полученные, в том числе:	12 769 657	12 657 690	9 911 000
<i>По технологическому присоединению</i>	11 100 741	10 850 892	8 028 969
<i>Авансы по договорам о переустройстве объектов основных средств</i>	1 322 608	1 419 978	1 326 882
<i>За услуги по передаче электроэнергии</i>	60 283	139 055	108 437
<i>Прочие авансы</i>	286 025	247 765	446 712
Задолженность перед работниками организации	1 039 096	1 343 178	783 509
Задолженность по налогам, сборам и страховым взносам	4 417 083	2 492 956	2 482 379
Прочая кредиторская задолженность, в том числе:	1 801 827	4 395 979	884 166
<i>Расчеты по обязательствам по аренде</i>	144 509	151 535	244 118
<i>Расчеты по штрафам, пеням и неустойкам</i>	950 928	3 243 488	125 668
<i>Расчеты по договорам уступки</i>	325 279	581 394	306 911
<i>Обеспечительные платежи</i>	72 408	75 762	29 632
<i>Расчеты по алиментам</i>	27 063	33 908	26 850
<i>Прочая кредиторская задолженность</i>	281 640	309 892	150 987
Задолженность перед участниками (учредителями) по выплате доходов	-	-	-
Доходы будущих периодов (строка 1530 Бухгалтерского баланса)	-	-	-
Прочие краткосрочные обязательства (строка 1550 Бухгалтерского баланса)	10 113	6 037	11 620

11. Оценочные обязательства

Общество отражает оценочное обязательство при одновременном соблюдении условий признания, установленных в ПБУ 8/2010 «Оценочные обязательства, условные обязательства и условные активы».

11.1 Информация о движении оценочных обязательств

тыс.руб.							
Наименование показателя	Период	Остаток на начало периода	Начислено	Использование	Восстановлено	Остаток на конец периода	Ожидаемый срок исполнения обязательства
1	2	3	4	5	6	7	8
Оценочные обязательства, всего	01.01.2026-31.03.2026	3 604 434	826 861	(440 617)	(64 491)	3 926 187	
	01.01.2025-31.03.2025	3 543 684	761 234	(459 054)	(24 925)	3 820 939	X
							X
в том числе:							
Оценочные обязательства по незавершенным на отчетную дату судебным делам/ досудебным разногласиям	01.01.2026-31.03.2026	2 067 695	123 001	(146 700)	(64 491)	1 979 505	По мере урегулирования разбирательств
	01.01.2025-31.03.2025	2 129 609	148 615	(192 504)	(24 925)	2 060 795	X
Оценочные обязательства по оплате отпусков	01.01.2026-31.03.2026	1 327 347	696 003	(293 290)	-	1 730 060	По мере выплат
	01.01.2025-31.03.2025	1 138 134	612 619	(266 550)	-	1 484 203	X
Оценочные обязательства по оплате вознаграждений (премий) по итогам работы за квартал/год	01.01.2026-31.03.2026	203 069	-	(627)	-	202 442	По мере выплат
	01.01.2025-31.03.2025	274 124	-	-	-	274 124	X
Оценочные обязательства по лесовосстановлению	01.01.2026-31.03.2026	6 323	7 857	-	-	14 180	По мере выполнения лесовосстановительных работ
	01.01.2025-31.03.2025	1 817	-	-	-	1 817	X

12. Условные обязательства

12.1 Условные налоговые обязательства

Общество является ответчиком в ряде судебных процессов. Однако, по мнению руководства Общества, результаты этих процессов не окажут существенного влияния на финансовое положение Общества.

Налоговое законодательство Российской Федерации, действующее или вступившее в силу на конец отчетного периода, допускает возможность разных трактовок отдельных фактов хозяйственной жизни Общества. В связи с этим позиция руководства в отношении налогов и документы, обосновывающие эту позицию, могут быть оспорены налоговыми органами.

Налоговый контроль в Российской Федерации ужесточается, вследствие чего повышается риск проверки налоговыми органами влияния на налогооблагаемую базу операций, не имеющих четкой финансово-хозяйственной цели или операций с контрагентами, не соблюдающими требования налогового законодательства. Налоговые проверки могут охватывать три календарных года, предшествующих году, в котором вынесено решение о проведении проверки. При определенных обстоятельствах могут быть проверены и более ранние периоды.

Руководство в настоящее время считает, что его позиция в отношении налогов и примененные Обществом интерпретации законодательства могут быть подтверждены, однако, существует риск того, что Общество понесет дополнительные расходы, если позиция руководства в отношении налогов и примененные Обществом интерпретации законодательства будут оспорены налоговыми органами. Влияние такого развития событий не может быть оценено с достаточной степенью надежности, однако может быть значительным с точки зрения финансового положения и результатов деятельности Общества.

12.2 Судебные разбирательства

Общество является участником ряда судебных процессов (как в качестве истца, так и ответчика), возникающих в ходе обычной хозяйственной деятельности.

По мнению руководства, в настоящее время не существует иных неурегулированных претензий или исков, которые могли бы оказать существенное влияние на результаты деятельности или финансовое положение Общества и не были бы признаны или раскрыты в промежуточной бухгалтерской (финансовой) отчетности.

13. Информация о доходах и расходах

13.1 Выручка

Выручка Общества сформирована в связи с продажей товаров, готовой продукции, работ, услуг по видам:

Наименование показателя	тыс.руб.	
	За январь- март 2026 года	За январь- март 2025 года
1	2	3
Выручка (нетто) от продажи товаров, продукции, работ, услуг (за минусом налога на добавленную стоимость):	40 444 381	33 072 504
услуги по передаче электроэнергии	39 805 562	32 522 685
услуги по технологическому присоединению	322 906	346 077
прочая деятельность	315 913	203 742

13.2 Расходы по обычным видам деятельности

Себестоимость продаж Общества сформирована в связи с продажей товаров, готовой продукции, работ, услуг по видам:

Наименование показателя	тыс.руб.	
	За январь- март 2026 года	За январь- март 2025 года
1	2	3
Себестоимость проданных товаров, продукции, работ, услуг:	(33 968 043)	(28 266 282)
услуги по передаче электроэнергии	(33 597 683)	(28 010 072)
услуги по технологическому присоединению	(126 254)	(110 908)
прочая деятельность	(244 106)	(145 302)
Управленческие расходы	(394 218)	(1 327 652)
Коммерческие расходы	(4 820)	(6 607)

Распределение расходов Общества по элементам затрат, признанных в Отчете о финансовых результатах

Наименование показателя	тыс.руб.	
	За январь- март 2026 года	За январь- март 2025 года
1	2	3
Материальные затраты	8 133 367	6 234 559
Затраты на оплату труда	5 506 239	4 835 994
Отчисления на социальные нужды	1 678 773	1 475 612
Амортизация	1 353 852	1 306 264
Прочие затраты	17 697 721	15 747 889
Итого по элементам	34 369 952	29 600 318
Изменение остатков (прирост [-], уменьшение [+]): незавершенного производства, готовой продукции и др.	(2 871)	223
Итого расходы по обычным видам деятельности	34 367 081	29 600 541

13.3 Проценты к получению

тыс.руб.

Наименование показателя	За январь-март 2026 года	За январь-март 2025 года
1	2	3
Проценты по банковским депозитам	29 921	29 106
Проценты по займам выданным	-	-
Иные проценты к получению (за размещение временно свободных денежных средств)	322 071	90 000
Итого по строке «Проценты к получению» отчета о финансовых результатах	351 992	119 106

13.4 Проценты к уплате

тыс.руб.

Наименование показателя	За январь-март 2026 года	За январь-март 2025 года
1	2	3
Проценты по кредитам полученным	(1 824 905)	(2 198 357)
Проценты по займам полученным	(170 786)	(130 912)
Проценты по арендным обязательствам	(23 514)	(18 736)
Проценты по облигационным займам	-	-
Иные проценты к уплате	-	-
Итого по строке «Проценты к уплате» отчета о финансовых результатах	(2 019 205)	(2 348 005)

13.5 Прочие доходы и расходы

тыс.руб.

Наименование показателя	За январь- март 2026 года		За январь- март 2025 года	
	Доходы	Расходы	Доходы	Расходы
1	2	3	4	5
Прибыль/(убыток) от продажи и иного выбытия основных средств	13 699	(14 211)	9 272	(3 875)
Прибыль/(убыток) от продажи и иного выбытия капитальных вложений в основные средства	-	(704)	94	(29)
Прибыль (убыток) от продажи запасов	4 475	(508)	10 628	(1 953)
Прибыль/(убыток) от продажи иных активов	109 956	(103 209)	6 763	(6 763)
Обесценение (восстановление обесценения) основных средств, нематериальных активов и прав пользования активами	-	-	-	-
Переоценка финансовых вложений по текущей рыночной стоимости	6 040	(10)	6 090	(51)
Резерв под обесценение финансовых вложений	-	-	-	-
Резерв сомнительных долгов	316 659	(154 907)	43 237	(228 861)
Оценочные обязательства	64 491	(88 174)	24 925	(113 537)
Доходы/(расходы) по штрафам, пеням и неустойкам	1 698 147	(350 692)	402 580	(124 914)
Доходы/(расходы) прошлых лет, выявленные в отчетном году	756 180	(912 994)	92 155	(121 554)
Доходы от выявленного бездоговорного потребления электроэнергии	4 166	-	58 367	-

Наименование показателя	За январь- март 2026 года		За январь- март 2025 года	
	Доходы	Расходы	Доходы	Расходы
1	2	3	4	5
Доходы/(расходы) по соглашениям о компенсации расходов по переустройству объектов основных средств	118 223	(6 501)	23 585	-
Доходы /(расходы) от оприходования излишков, списание недостач и потерь, выявленных в результате инвентаризации	2 296	(19)	1 665	(30)
Прибыль/(убыток) от полного или частичного прекращения договора аренды/изменения договора аренды	1 571	-	231	-
Безвозмездно полученные активы и доход от безвозмездно полученных ОС, определяемый в установленном порядке	111 444	-	178 572	-
Доходы от страхового возмещения	58 765	-	45 449	-
Доходы /(расходы) по списанию кредиторской/ дебиторской задолженности, по которой истек срок исковой давности"	1 810	-	5 468	(2 286)
Доходы от поступления в счет погашения ранее списанной в убыток задолженности неплатежеспособных дебиторов	6 481	-	405	-
Компенсация недополученных доходов	-	-	710	-
Возмещение причиненных убытков	5 480	(14 470)	5 784	(22 408)
Компенсация за отсрочку получения платежей по векселям	23 506	-	30 342	-
Расходы социального характера	-	(32 663)	-	(28 887)
Доходы/(расходы) по госпошлине	2 422	(43 498)	2 564	(39 662)
Списание долгов, нереальных для взыскания	-	(8 410)	-	(683)
Услуги банка	-	(16 727)	-	(8 123)
Судебные издержки, издержки по исполнительному производству	-	(45 891)	-	(14 144)
Доходы/ (расходы) по иным прочим операциям	4 252	(26 027)	15 969	(22 602)
Итого прочие доходы/расходы развернуто	3 310 063	(1 819 615)	964 855	(740 362)
Сворачивание показателей в соответствии с Учетной политикой Общества	(185 901)	185 901	(36 812)	36 812
Итого прочие доходы/расходы	3 124 162	(1 633 714)	928 043	(703 550)

В отчете о финансовых результатах показатели прочих доходов и прочих расходов, связанные с одним или несколькими аналогичными фактами хозяйственной жизни, зачитываются, за исключением случаев, когда:

- раздельное представление таких доходов и расходов способно повлиять на решения пользователей бухгалтерской отчетности;
- иной порядок представления показателей таких доходов и расходов установлен федеральными или отраслевыми стандартами.

В частности, в настоящей отчетности свернуто отражены следующие показатели:

- от начисления и восстановления резервов по оценочным обязательствам;
- от выбытия активов.

14. Информация о полученных бюджетных средствах

тыс.руб		
Наименование показателей	За январь- март 2026 года	За январь- март 2025 года
1	2	3
Получено бюджетных средств - всего	2 744	4 432
в том числе:		
на финансирование капитальных затрат	-	-
на финансирование текущих расходов	2 744	4 432

15. Информация по сегментам

Внутренняя система управленческой отчетности Общества основана на сегментах (филиалах, образованных по территориальному принципу), относящихся к передаче и распределению электроэнергии, технологическому присоединению к электрическим сетям в регионах Российской Федерации.

В соответствии с требованиями ПБУ 12/2010 Информация по сегментам, Общество идентифицирует следующие отчетные сегменты:

- Филиал Алтайэнерго;
- Филиал Бурятэнерго;
- Филиал Красноярскэнерго;
- Филиал Кузбассэнерго-РЭС;
- Филиал Омскэнерго;
- Филиал Хакасияэнерго;
- Филиал Читаэнерго.

Показатели исполнительного аппарата Общества, который не является операционным сегментом, представляются отдельно.

15.1 Информация по сегментам

тыс. руб.

Наименование показателя	Период	Алтайэнерго	Бурятияэнерго	Красноярскэнерго	Кузбассэнерго-РЭС	Омскэнерго	Хакасияэнерго	Читаэнерго	Исполнительный аппарат	Итого
1	2	3	4	5	6	7	8	9	10	11
Выручка от внешних покупателей	За январь-март 2026 г.	6 621 468	3 925 655	10 071 182	9 577 603	4 777 851	1 807 764	3 657 860	4 998	40 444 381
	За январь-март 2025 г.	5 382 986	3 208 237	7 912 687	8 388 976	3 904 077	1 405 737	2 865 590	4 214	33 072 504
Выручка от продаж между сегментами	За январь-март 2026 г.	-	-	-	-	-	-	-	-	-
	За январь-март 2025 г.	-	-	-	-	-	-	-	-	-
Итого выручка сегмента	За январь-март 2026 г.	6 621 468	3 925 655	10 071 182	9 577 603	4 777 851	1 807 764	3 657 860	4 998	40 444 381
в т.ч.	За январь-март 2025 г.	5 382 986	3 208 237	7 912 687	8 388 976	3 904 077	1 405 737	2 865 590	4 214	33 072 504
выручка от передачи электроэнергии	За январь-март 2026 г.	6 441 429	3 836 657	9 946 827	9 510 680	4 691 154	1 783 015	3 595 800	-	39 805 562
	За январь-март 2025 г.	5 280 870	3 147 554	7 758 022	8 351 624	3 808 176	1 363 286	2 813 153	-	32 522 685
выручка от теплоснабжения	За январь-март 2026 г.	98 034	26 588	72 624	42 696	45 507	8 065	29 392	-	322 906
	За январь-март 2025 г.	33 658	35 972	123 071	18 416	68 764	29 038	37 158	-	346 077
прочая выручка	За январь-март 2026 г.	82 005	62 410	51 731	24 227	41 190	16 684	32 668	4 998	315 913
	За январь-март 2025 г.	68 458	24 711	31 594	18 936	27 137	13 413	15 279	4 214	203 742
Проценты к получению	За январь-март 2026 г.	1 111 498	7 451	3 795	1 665 576	16 271	52	46 349	-	351 992
	За январь-март 2025 г.	30 707	7 414	3 414	82 745	22	10	2 201	-	119 106
Проценты к уплате	За январь-март 2026 г.	(62 415)	(301 716)	(895 104)	(8 966)	(130 849)	(618 311)	(1 844)	-	(2 019 205)
	За январь-март 2025 г.	(153 685)	(407 330)	(940 821)	(3 976)	(303 597)	(534 589)	(4 007)	-	(2 348 005)
Расходы по налогу на прибыль	За январь-март 2026 г.	(310 243)	(163 546)	(353 448)	(227 648)	(199 873)	(80 306)	(176 582)	-	(1 511 646)
	За январь-март 2025 г.	(82 312)	(42 504)	(89 727)	(59 064)	(53 140)	(21 822)	(46 897)	-	(395 466)
Прибыль/(убыток) сегмента	За январь-март 2026 г.	871 930	215 714	547 092	1 452 358	1 511 755	(563 019)	352 891	168	4 388 889
	За январь-март 2025 г.	241 125	251 843	(415 330)	1 334 608	93 799	(729 533)	295 412	167	1 072 091
Активы сегментов	На 31 марта 2026 г.	22 308 307	15 592 950	31 944 060	22 839 368	12 499 879	1 432 492	19 963 865	6 098	126 587 019
	На 31 декабря 2025 г.	22 463 138	15 422 606	30 474 787	23 182 319	12 663 457	1 262 340	20 368 531	5 081	125 842 259
в т.ч. внеоборотные активы	На 31 марта 2026 г.	18 656 255	11 688 296	25 736 615	17 508 689	10 267 120	361 859	15 887 086	-	100 105 918
	На 31 декабря 2025 г.	18 651 300	11 543 945	25 503 867	17 741 026	10 381 824	295 624	15 777 183	-	99 894 769
Обязательства сегментов	На 31 марта 2026 г.	17 795 012	13 254 176	26 340 596	16 456 299	8 436 802	1 131 366	17 670 813	-	101 085 064
	На 31 декабря 2025 г.	17 355 251	13 631 135	27 051 066	19 901 300	8 791 561	3 551 632	14 447 248	-	104 729 193
Амортизация	За январь-март 2026 г.	282 853	122 681	333 130	309 818	178 287	1 786	125 297	-	1 353 852
	За январь-март 2025 г.	282 527	120 876	317 062	293 378	165 421	1 935	125 065	-	1 306 264
Сумма признанных (восстановленных) в отчетном периоде убытков от обесценения	За январь-март 2026 г.	-	-	-	-	-	-	-	-	-
	За январь-март 2025 г.	-	-	-	-	-	-	-	-	-
Информация о денежных потоках от текущих операций	За январь-март 2026 г.	955 493	(178 383)	3 181 034	(599 508)	225 847	(49 333)	538 698	(2 235 674)	1 838 174
	За январь-март 2025 г.	447 533	679 169	1 628 046	743 332	138 736	116 626	181 854	73 641	4 008 937
Информация о денежных потоках от инвестиционных операций	За январь-март 2026 г.	(403 413)	(263 438)	(885 744)	(449 372)	(223 356)	(60 243)	(539 013)	(55 941)	(2 880 520)
	За январь-март 2025 г.	(237 161)	(106 300)	(499 562)	(250 219)	(148 834)	(60 985)	(215 444)	(98 842)	(1 617 347)
Информация о денежных потоках от финансовых операций	За январь-март 2026 г.	(552 373)	304 735	(842 308)	978 854	(3)	108 647	(5)	(1)	(2 454)
	За январь-март 2025 г.	(211 263)	(586 046)	(1 189 896)	(499 115)	10 583	(56 344)	32 966	-	(2 499 115)

За отчетный период, закончившийся 31 марта 2026 года, у Общества было три контрагента, на каждого из которых приходилось свыше 10% совокупной выручки Общества. Выручка, полученная от указанных контрагентов, отражена в отчетности операционных сегментов: Красноярскэнерго, Бурятэнерго, Читаэнерго, Кузбассэнерго-РЭС.

Общая сумма выручки, полученная от ПАО «Красноярскэнергосбыт» (сегмент Красноярскэнерго) за январь- март 2026 года, составила 7 185 475 тыс. руб., или 18% от суммарной выручки Общества (за январь- март 2025 года – 5 682 893 тыс. руб., или 17%).


Общая сумма выручки, полученная от АО «Читаэнергосбыт» (сегменты Бурятэнерго, Читаэнерго) за январь- март 2026 года, составила 5 444 371 тыс. руб., или 13% от суммарной выручки Общества (за январь- март 2025 года – 4 295 845 тыс. руб., или 13%).

Общая сумма выручки, полученная от ПАО «Кузбассэнергосбыт» (сегмент Кузбассэнерго-РЭС) за январь- март 2026 года, составила 4 165 892 тыс. руб., или 10% от суммарной выручки Общества (за январь- март 2025 года – 3 471 094 тыс. руб., или 10%).

Заместитель генерального директора
по экономике и финансам
ПАО «Россети Сибирь»
по доверенности от 26 декабря 2025 года № 00/624

 Яценко А.В.

Главный бухгалтер ПАО «Россети Сибирь»

 Прищепина С.В.

Дата 29 апреля 2026

